




新仏・水子を初め特にご縁の深いご先祖の方々の回向のお申込み

粉河寺回向申込書

| | | | | | | | | | | | |
|--|-----|--|-----------------------|---|---|---|---|--|---|-------------|---|
|  | |  | |  | |  | |  | | 御 霊 名 | |
| 年 | 月 | 日 | 寂 | 年 | 月 | 日 | 寂 | 年 | 月 | | 日 |
| 施主名 | 住 所 | | 回 向 冥 加 料 |  |  |  |  | 年 | 月 | 日 | 寂 |
| | 〒 — | | | | | | | | | | |
| TEL () | | | | | | | | | | 御 霊 名 | |

証 経

※特別回向冥加料 (1). 初めの一霊 主回向料 4,000円以上
 (2). 一霊追加に付 添回向料 1,000円以上
 (例: 二霊の場合5,000円以上、三霊の場合6,000円以上)